

# Fontane a muro e vedovelle

FONTAINES FONTAINES BRUNNEN



**ART. 01  
RACCOGLIGOCCE  
TEMU'**

h cm 29 - base cm 64x44  
peso kg 110  
242,55 lbs - 11.42" tall  
25.2 L - 17.32 W


**ART. RU7  
RUBINETTO  
OTTONE PICCOLO**



**ART. 10  
FONTANA A MURO PALERMO**

h cm 158 - vasca cm 119x62  
foro rubinetto h cm 131  
peso kg 295  
649 lbs - 62.2" tall

**ART. RU1  
RUBINETTO GRANDE**





**ART. 11**  
**FONTANA A MURO LUCIANA**  
 h cm 80 - largh. cm 60  
 sporgenza cm 30  
 foto rubinetto cm 63 - peso kg 71  
 156.56 lbs - 31.5" tall




**ART. 12**  
**FONTANA A MURO NICOLETTA**  
 h cm 142 - largh. cm 80  
 sporgenza cm 46  
 foro rubinetto h cm 122 - peso kg 155  
 341 lbs - 55.9" tall - 31.5" L - 18.1" W

**ART. RU6**  
**RUBINETTO**  
**POMPEANA**



**ART. 14**  
**FONTANA A MURO ROMA**  
 h cm 158 - vasca cm 119x62  
 peso kg 295  
 foro rubinetto h cm 132  
 649 lbs - 62.2" tall - 46.9" L - 24.4" W

**ART. RU1**  
**RUBINETTO**  
**GRANDE**







**ART. 13**

**FONTANA A MURO FIORENZA**

h cm 146 - vasca cm 77x46 - peso kg 145  
 foro rubinetto h cm 123  
 319.73 lbs - 57.48" tall - 30.31" L - 18.11" W



**ART. 15**

**FONTANA A MURO STILE '900**

h cm 120 - largh. cm 53  
 peso kg 55 - foro rubinetto h cm 108  
 121 lbs - 47.2" tall - 20.9" L



**ART. 16**

**FONTANA A MURO ANTICA**

h cm 112 - largh. cm 60  
 sporgenza cm 41 - peso kg 120  
 foro rubinetto h cm 90  
 264 lbs - 45.3" tall - 23.6" L - 16.1" W



**ART. 17**

**FONTANA A MURO ALICE**

h cm 101 - largh. cm 50  
 sporgenza cm 47  
 foro rubinetto cm 76 - peso kg 128  
 282.24 lbs - 39.76" tall - 19.69" L - 18.50" W

**ART. RU8  
 RUBINETTO  
 GRECIA**





**ART. 18**  
**FONTANA A MURO**  
**VARSAVIA**  
 h cm 142 - largh. cm 104  
 sporgenza cm 51 - peso kg 262  
 foro rubinetto h cm 115  
 576 lbs - 55.9" tall - 40.9" L - 20.1" W

**ART. RU2**  
**RUBINETTO**  
**DRAGHETTO**



**ART. 19**  
**FONTANA A MURO**  
**LIONE (piccola)**  
 h cm 146 - largh. cm 65  
 sporgenza cm 38 - peso kg 100  
 foro rubinetto h cm 125  
 198 lbs - 57.5" tall - 25.6" L - 15.0" W

**ART. RU3**  
**RUBINETTO**  
**DRAGHETTO**

**ART. 20**  
**FONTANA A MURO**  
**LIONE (grande)**  
 h cm 146 - largh. cm 80  
 sporgenza cm 48 - peso kg 165  
 foro rubinetto h cm 122  
 330 lbs - 57.5" tall - 31.5" L - 18.1" W

**ART. RU4**  
**RUBINETTO**  
**ROTELLA**



**ART. 21**  
**FONTANA A MURO**  
**GIBILTERRA**  
 h cm 112 - vasca largh. cm 70x43  
 foro rubinetto h cm 80  
 peso kg 160  
 352.8 lbs - 44" tall  
 27.56" L - 16.93" W

**ART. RU9**  
**RUBINETTO**  
**GIBILTERRA**







**ART. 22**  
**FONTANA A MURO BRESCIA**  
 h cm 91 - largh. cm 64 x 44  
 foro rubinetto h cm 72  
 peso kg 140  
 308.64 lbs - 35.82" tall - 25.19" L - 17.32" W



**ART. 50**  
**FONTANA MARTINA**  
 h cm 100 - base cm 40 x 60  
 peso kg 100  
 (con tubo zincato incorporato)  
 220.5 lbs - 39.37" tall - 23.62" L - 15.75" W

**ART. RU7**  
**RUBINETTO**  
**OTTONE PICCOLO**




**ART. 51**  
**FONTANA MARINELLA**  
 h cm 100 - base cm 60 x 40  
 peso kg 100 (con tubo zincato incorporato)  
 220.5 lbs - 39.37" tall - 15.75" L - 23.62" W

**ART. RU7**  
**RUBINETTO**  
**OTTONE PICCOLO**



**ART. 52**  
**FONTANA BETTY**  
 h cm 88 - base cm 35 x 47  
 peso kg 1078  
 (con tubo zincato incorporato)  
 171.96 lbs - 34.64" tall - 13.77" L - 18.50" W

**ART. RU2**  
**RUBINETTO**  
**DRAGONETTO**







**ART. 53**  
**FONTANA LUNA**  
 h cm 86, base cm 38x49 - peso kg 103  
 (con tubo zincato incorporato)  
 33.85" tall - 14.96" L - 19.29" W - 227.07 lbs



**ART. 54**  
**FONTANA CAROLINA**  
 h cm 90 - base cm 58x45  
 peso kg 135  
 (con tubo zincato incorporato)  
 297.68 lbs - 35.43" tall - 22.83" L - 17.72" W

**ART. RU2**  
**RUBINETTO**  
**DRAGONETTO**

**ART. RU6**  
**RUBINETTO**  
**POMPEIANA**

**ART. 55**  
**FONTANA LOREDANA**  
 h cm 60 - Ø cm 60  
 peso kg 107  
 foro rubinetto h cm 52  
 con tubo zincato incorporato  
 235 lbs - 23.6" tall - 23.6" L



**ART. 57**  
**COLONNA ALTA**  
 h cm 60 - peso kg 60  
 Ø cm 30/40  
 132 lbs - 23.6" tall  
 15.7" dia

**ART. RU2**  
**RUBINETTO**  
**DRAGHETTO**

**ART. 56**  
**COLONNA BASSA**  
 h cm 28 - peso kg 40  
 86 lbs - 11.0" tall







**ART. 58  
FONTANA MILANO**  
h cm 94 - Ø cm 66  
peso kg 105  
231 lbs - 37.0" tall - 26.0" dia

**ART. RU5  
RUBINETTO  
A SPRUZZO**



**ART. 60  
FONTANA CORTINA**  
h cm 106 - largh. cm 54  
peso kg 108  
(con tubo zincato incorporato)  
238.1 lbs - 41.7" tall - 21.2" L

**ART. RU2  
RUBINETTO  
DRAGHETTO**



**ART. RU1  
RUBINETTO  
GRANDE  
OTTONE**

**ART. 59  
FONTANA DOLOMITI**  
h cm 81 - largh. cm 80  
peso kg 189  
foro rubinetto h cm 81  
416 lbs - 36.6" tall - 31.5" L







**ART. 61  
FONTANA CADORE**  
h cm 96 - largh. cm 46x43  
peso kg 100  
(con tubo zincato incorporato)  
220.5 lbs - 37.8" tall - 18.1" L - 16.9" W



**ART. 62  
FONTANA AMELIA**  
h cm 90 - largh. cm 40 x 60  
peso kg 94  
(con tubo zincato incorporato)  
207.27 lbs - 35.43" tall - 23.62" L - 15.75" W

**ART. RU4  
RUBINETTO  
ROTELLA**

**ART. RU8  
RUBINETTO  
GRECIA**



**ART. RU1  
RUBINETTO  
GRANDE OTTONE**  
sporg. cm 19  
attacco 3/4" M



**ART. RU2  
RUBINETTO DRAGHETTO  
IN OTTONE**  
sporg. cm 16  
attacco 1/2" M



**ART. RU3  
RUBINETTO DRAGHETTO  
IN OTTONE CORTO**  
sporg. cm 12  
attacco 1/2" M

**ART. RU4  
RUBINETTO ROTELLA  
IN OTTONE**

attacco 1/2" M




**ART. RU5  
RUBINETTO  
A SPRUZZO**

attacco 1/2" M



**ART. RU6  
RUBINETTO  
POMPEANA**  
sporg. cm 14  
▼ attacco 1/2" M



**ART. RU7  
RUBINETTO OTTONE PICCOLO**  
attacco 1/2" M



**ART. RU8  
RUBINETTO GRECIA**  
attacco 1/2" M



**ART. RU9  
RUBINETTO  
GIBILTERRA**  
attacco 3/4" M  
sporgenza cm 15

